



EVALUACIÓN TRIANUAL

**2022
2024**

**Guía
Consultiva de
Desempeño
Municipal**

Esta Evaluación Trianual proporciona información de los municipios que voluntariamente implementaron la Guía Consultiva de Desempeño Municipal (GDM) de 2022 a 2024 y cuentan con resultados obtenidos a través de la etapa de revisión a cargo de una Institución de Educación Superior asignada por el Gobierno Estatal.
Para obtener una copia, solo debes: seleccionar estado y municipio, ir a opción "imprimir" y seleccionar guardar en formato PDF.

Institución de Educación Superior que revisó al municipio por año

Año	Institución de Educación Superior
2022	Universidad Autónoma de Occidente
2023	Universidad Autónoma de Occidente
2024	Universidad Autónoma de Occidente

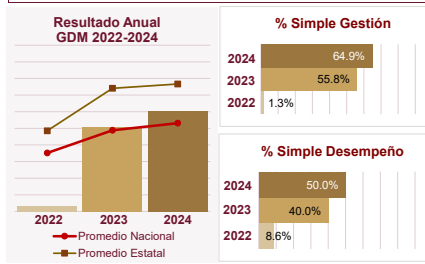
**Estado
Sinaloa**

Principales Resultados

Año	Resultado Anual	% Simple Gestión	% Simple Desempeño	Avance Anual
2022	3.5%	1.3%	8.6%	
2023	50.9%	55.8%	40.0%	47.4%
2024	60.2%	64.9%	50.0%	9.3%

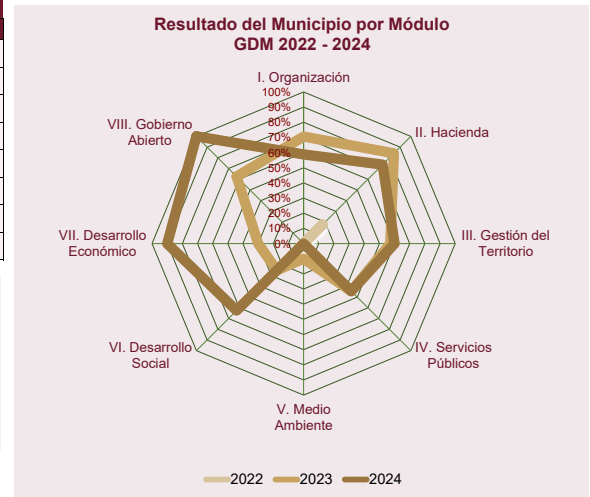
Resultado anual: número de indicadores en óptimo, respecto al total de indicadores que implementó el municipio (no se consideran los "no medibles");
% de ind. de Gestión y desempeño: número de indicadores en óptimo, según corresponda (no se consideran "no medibles");
Avance anual: diferencia del resultado obtenido respecto al año anterior.

**Municipio
San Ignacio**



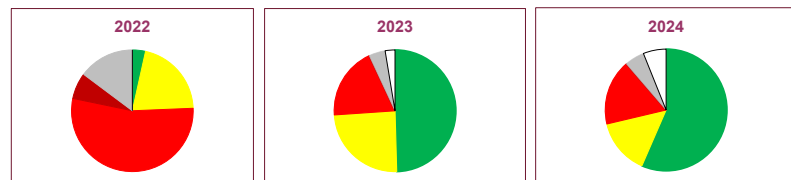
Resultado por Módulo

Módulo	2022	2023	2024
I. Organización	0%	71%	59%
II. Hacienda	18%	84%	74%
III. Gestión del Territorio	0%	57%	60%
IV. Servicios Públicos	0%	44%	44%
V. Medio Ambiente	0%	10%	0%
VI. Desarrollo Social	6%	25%	63%
VII. Desarrollo Económico	0%	30%	90%
VIII. Gobierno Abierto	0%	63%	100%



El municipio implementó la GDM de 2022 a 2024, durante estos tres años fueron evaluados los 115 indicadores de los 8 módulos; se reconocieron los avances de la gestión municipal al identificar los indicadores que una vez en óptimo no se volvieron a revisar y se evaluó anualmente su desempeño. Lo anterior permitió documentar los avances en el fortalecimiento de sus capacidades institucionales, según consta en los dictámenes de revisión debidamente llenados y entregados por la Institución de Educación Superior asignada(s) por el Gobierno Estatal.

- I. Organización
- II. Hacienda
- III. Gestión del Territorio
- IV. Servicios Públicos
- V. Medio Ambiente
- VI. Desarrollo Social
- VII. Desarrollo Económico
- VIII. Gobierno Abierto



Resultado Trianual por Parámetro

Parámetro	2022	2023	2024
Óptimo (verde)	3.5%	49.6%	56.5%
En proceso (amarillo)	20.9%	24.3%	14.8%
Rezago (rojo)	53.9%	19.1%	17.4%
Rezago (nd)	7.0%	0.0%	0.0%
No Disponible	14.8%	4.3%	5.2%
No Medible	0.0%	2.6%	6.1%

Los parámetros fueron definidos con criterios claros que permiten identificar el resultado de cada indicador a través de un color; a mayor cantidad de indicadores en óptimo o verde, mejor capacidad institucional al contar con los elementos que permiten lograr resultados documentados.

La información presentada en la gráfica superior corresponde a los resultados obtenidos por el municipio en cada uno de los módulos; fue capturada en el Sistema de Información de la Guía Consultiva de Desempeño Municipal (SiGuía) por la Institución de Educación Superior asignada por el Gobierno Estatal con base los documentos de evidencia presentados por el municipio y señalados en los indicadores de la Guía.

La Guía Consultiva de Desempeño Municipal (GDM) fue diseñada por la Secretaría de Gobernación, a través del Instituto Nacional para el Federalismo y el Desarrollo Municipal (INAFED), con el objetivo de coadyuvar a que los Gobiernos Municipales fortalezcan sus capacidades institucionales y cuenten con datos objetivos que contribuyan a una eficaz toma de decisiones durante todo su periodo de gobierno.

La Secretaría de Gobernación a través del Instituto Nacional para el Federalismo y el Desarrollo Municipal (INAFED) promueve la implementación de la Guía Consultiva de Desempeño Municipal como parte de los servicios institucionales que de manera gratuita brinda a las autoridades estatales y municipales. El acceso a los materiales de la Guía es libre y cualquier persona interesada puede consultarlos y/o descargarlos a través de la página institucional del INAFED: www.gob.mx/inafed, o en el micrositio: <http://siglo.inafed.gob.mx/siguia/>
Fuente: SiGuía. La difusión de esta información es únicamente con fines informativos y estadísticos.